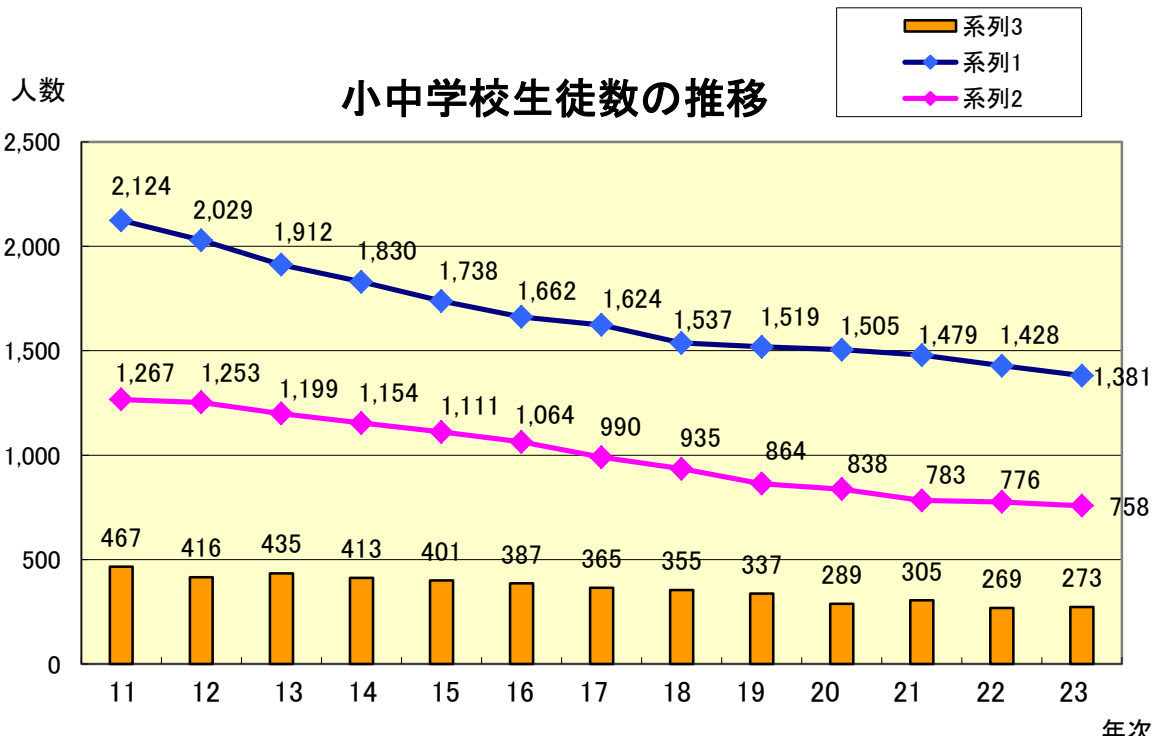


# 市内の園児・児童・生徒数

	保育園	幼稚園	小学校	中学校	中学校卒業 生徒数
昭和 54	-	629	2,969	1,306	524
59	-	654	3,156	1,540	473
平成 1	-	604	2,829	1,589	569
6	-	551	2,562	1,435	488
11	-	434	2,124	1,267	467
12	-	406	2,029	1,253	416
13	-	373	1,912	1,199	435
14	485	349	1,830	1,154	413
15	481	336	1,738	1,111	401
16	488	332	1,662	1,064	387
17	486	336	1,624	990	365
18	497	345	1,537	935	355
19	513	333	1,519	864	337
20	494	305	1,505	838	289
21	540	300	1,479	783	305
22	499	285	1,428	776	269
23	500	294	1,381	758	273

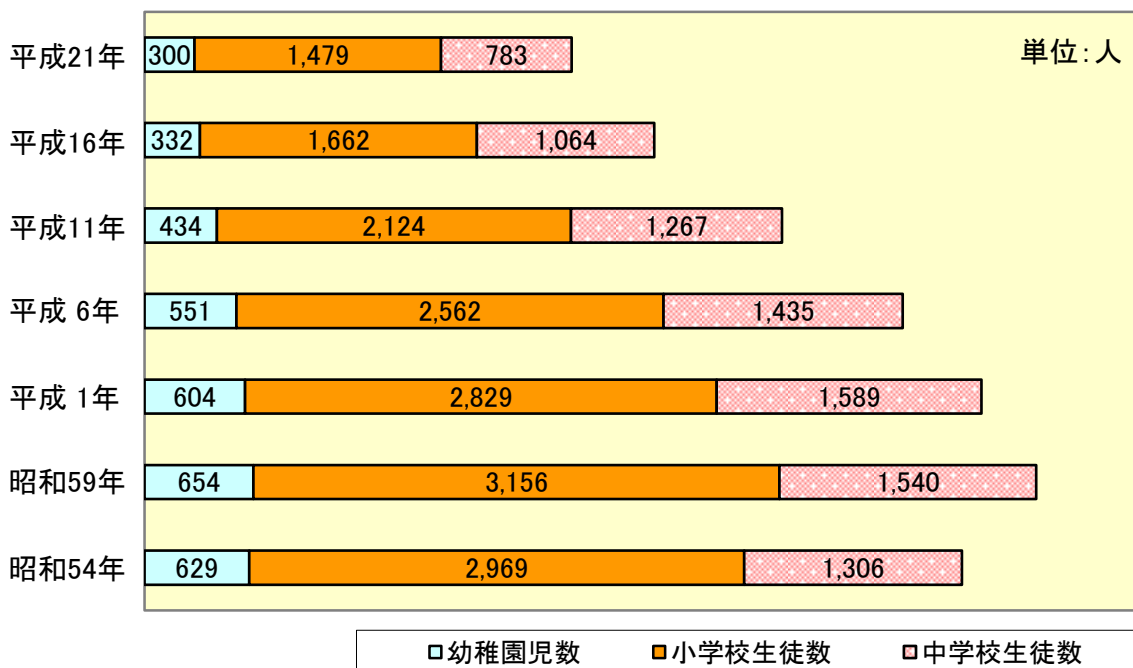
資料: 学校基本調査

※保育園児数は市こども課より提供

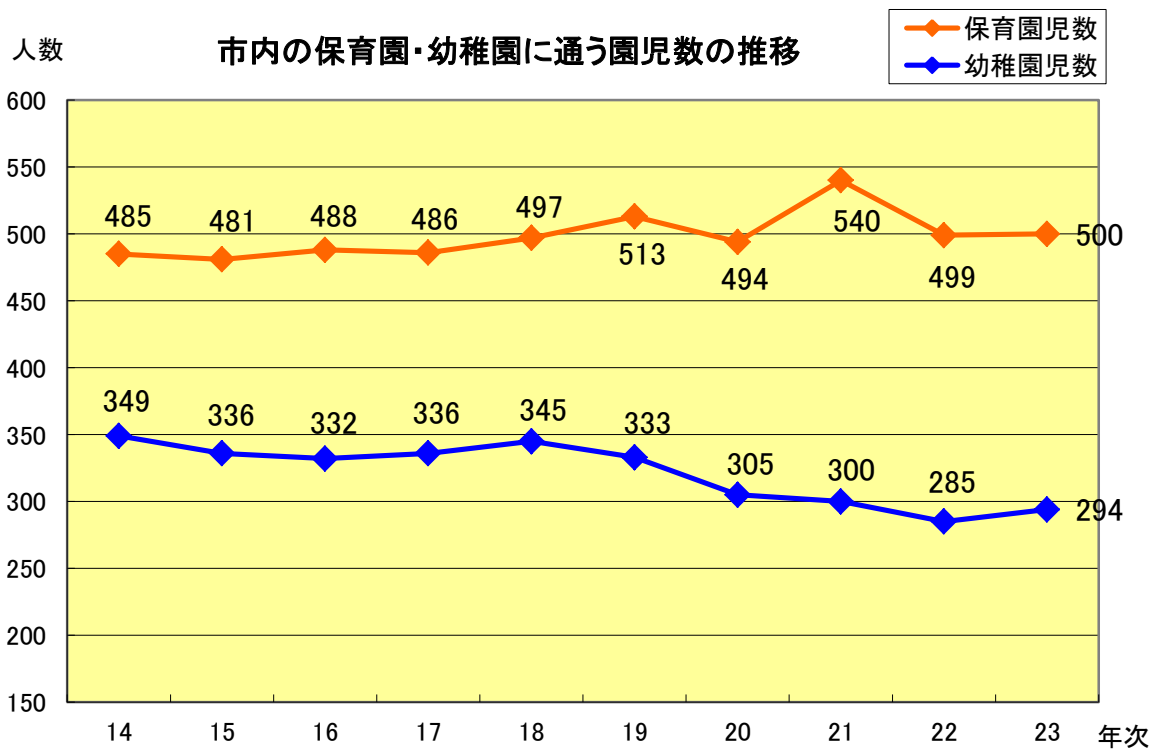


年次

### 5年ごとの児童数の推移



※保育園児数は調査方法が違うため同一グラフには加えない



※幼稚園児数は学校基本調査から、保育園児数は市こども課からの数字