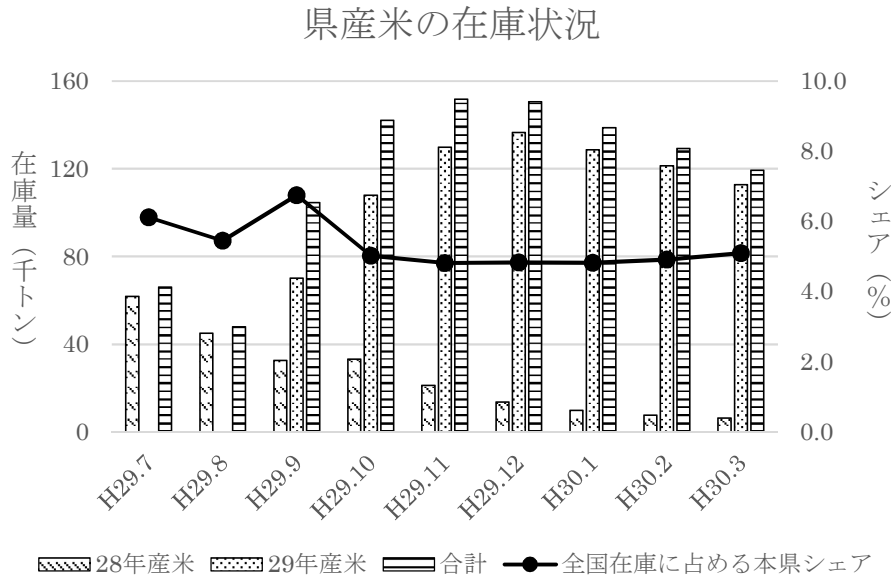


水田農業レポート（平成 30 年 6 月号）

1. 主食用米

(1) 県産米の在庫状況



(農林水産省「米に関するマンスリーレポート」より引用)

全国的に需給が引き締まっており、28・29年産米は同様の減少傾向を示している。全国の在庫量合計における本県シェアは、ほぼ横ばいである。(未検査米が含まれているため、合計は一致しない)

(2) 県産米の相対取引価格の推移 (平成 29 年産米)

年月	栃木県産(円/60kg)		
	コシヒカリ	あさひの夢	なすひかり
H29.9	15,057	取引なし	14,541
H29.10	15,389	14,727	14,671
H29.11	15,612	14,763	14,676
H29.12	15,601	取引なし	14,946
H30.1	15,753	15,077	15,494
H30.2	15,630	15,093	14,973
H30.3	15,403	15,085	14,956
3月までの平均	15,488	14,998	14,844
昨年同期間	13,796	13,603	13,921

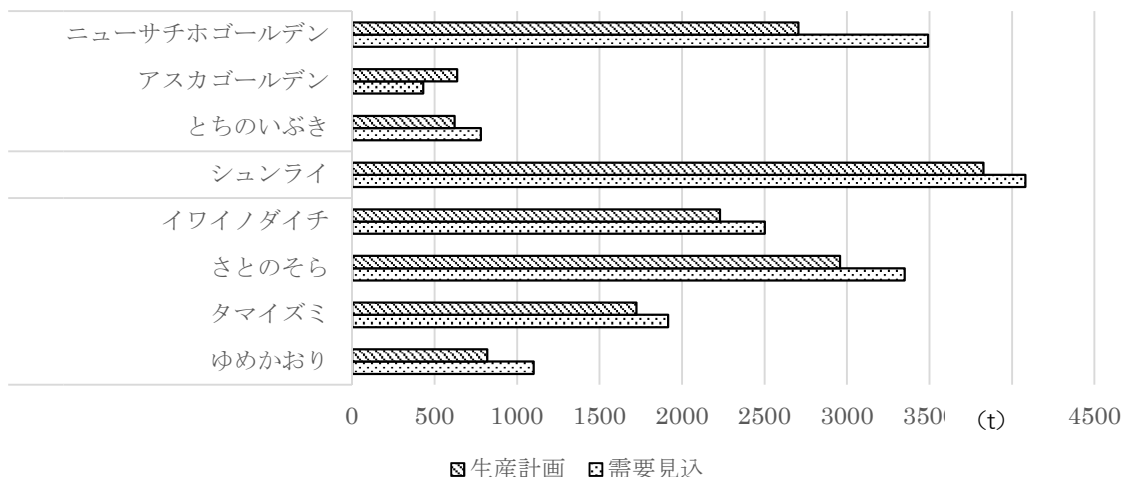
相対取引価格は、運賃、包装代、消費税を含む1等米の価格の加重平均

(農林水産省「米に関するマンスリーレポート」より引用)

全体的に需給が締まっているため、3銘柄とも価格は回復し、安定している。特に、「あさひの夢」と「なすひかり」は価格が「コシヒカリ」並まで上昇している。(昨年差) コシヒカリ : +1,692 円、あさひの夢 : +1,395 円、なすひかり : +923 円

2. 麦

平成31年産民間流通麦における生産計画及び需要見込

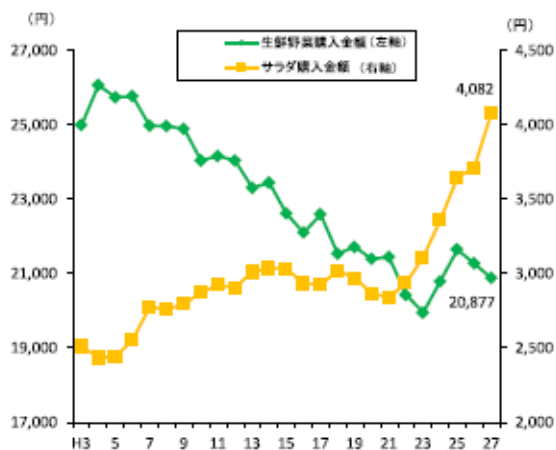


(平成 29 年度栃木県麦民間流通意見交換会 (大麦・小麦) 会議資料より引用)

ほとんどの麦種において需要量が供給量を上回っている状況であることから、生産拡大が必要である。また、上記の品種のほか、近年は「もち麦」の需要も高まっており、本県でも産地化に向けた動きを進めているところである。

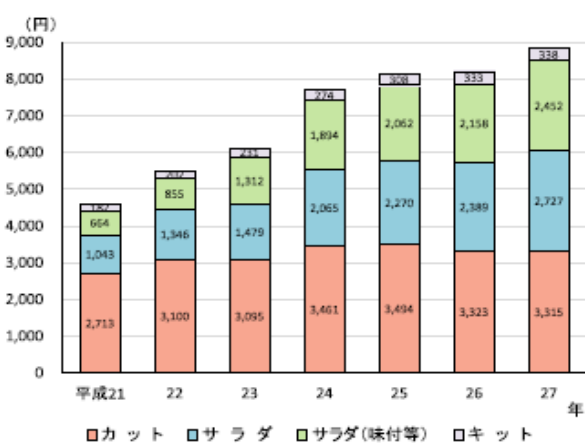
3. 野菜

○ 家計における生鮮野菜及びサラダの購入金額



資料: 総務省「家計調査」(総務省「消費者物価指数(平成22年基準)」の生鮮野菜及びサラダの指数に基づき換算)

○ カット野菜の千人当たり販売金額の推移



資料: 農産産量振興機構「POS調査」株式会社KSP-SPが取りまとめた全国の食品スーパーのPOSデータをもとに作成。年間販売金額の合計を年間来客数で除して1000を乗じた値の集計値

生鮮野菜の購入金額が減少する一方、サラダの購入(中食)が増加している。また、カット野菜やキット野菜も拡大傾向である。

○食品企業の需要品目一覧（平成 29 年 11 月 30 日現在）

平成 29 年度に県が実施した県内食品企業等の需要調査結果は、別表のとおり。県内食品企業等の需要がある品目として、たまねぎ、キャベツ、にんじん、ねぎ等が挙げられている。

【参考情報】

- ① 市場取引情報 | 東京都中央卸売市場

<http://www.shijou.metro.tokyo.jp/torihiki/>

- ② 平成 30 (2018) 年度 産地交付金 (県)

野菜の生産振興助成：32,000 円/10a(新規作付分)、9,600 円/10a(既存作付分)
(加工用トマト、なす、ねぎ、たまねぎ、レタス、さといも、ほうれんそう、
ばれいしょ、はくさい、だいこん、スイートコーン、うど(株養成のみ)、えだ
まめ、キャベツ、ブロッコリー、にんじん、地域特認作物)

※ 地域特認作物については、各地域の農業再生協議会へお問い合わせください。

食品企業の需要品目一覧（平成 29 年 11 月 30 日現在）

別表

No.	企業名	市区町名	トマト	にんじん	なす	じゃがいも	たまねぎ	きゃべつ	だいこん	ねぎ	ごぼう	しょうが	らっきょう	レタス	にら	ミニトマト	きゅうり
1	A	那須塩原市	7月 ～9月	12月 ～2月													
2	B	さくら市			通年												
3	C	宇都宮市				通年	5月 ～8月										
4	D	宇都宮市		通年			通年	通年									
5	E	宇都宮市		出荷可能 時期			出荷可能 時期	出荷可能 時期	出荷可能 時期	出荷可能 時期							
6	F	宇都宮市									要相談	要相談	要相談				
7	G	栃木市						出荷可能 時期		出荷可能 時期				出荷可能 時期	出荷可能 時期	出荷可能 時期	
8	H	佐野市										7月中旬					
9	I	佐野市 ・真岡市		出荷可能 時期			出荷可能 時期	出荷可能 時期		出荷可能 時期				出荷可能 時期			
10	J	足利市					要相談										
11	K	足利市						通年		通年							通年
12	L	埼玉県 白岡市		通年		通年	通年	通年	通年	通年							
13	M	東京都 江東区					通年	通年							通年		