

経営比較分析表（平成30年度決算）

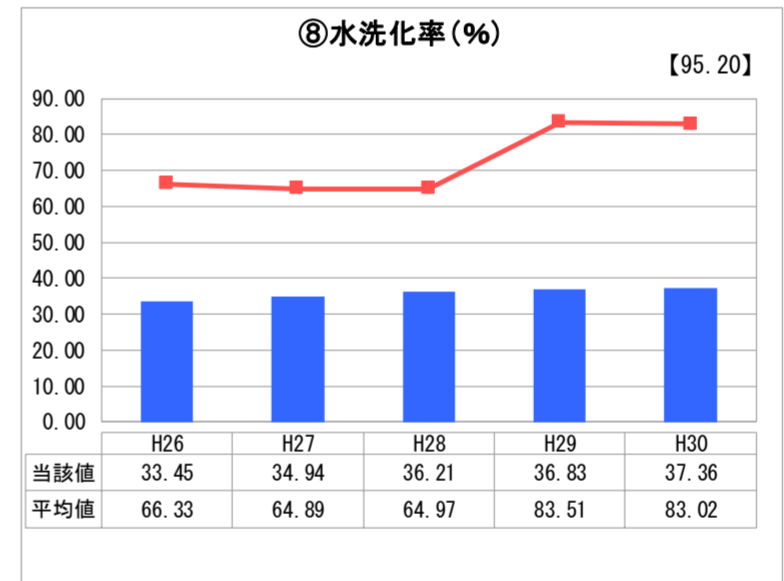
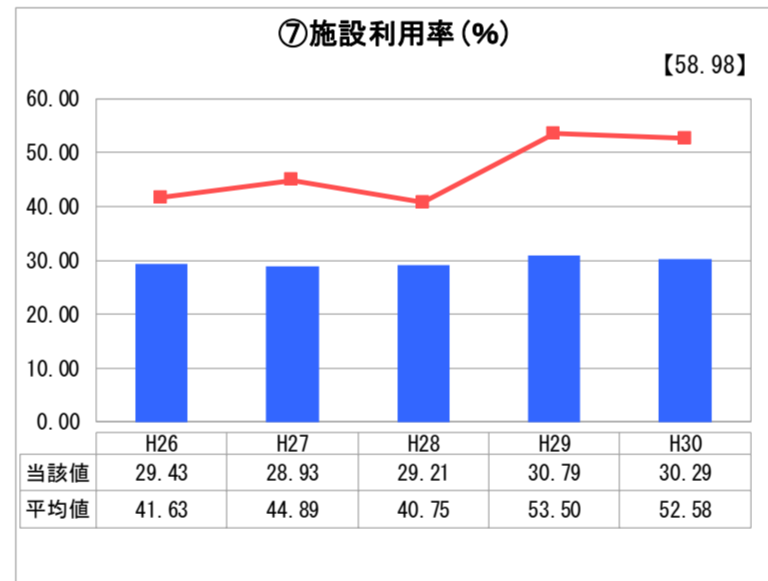
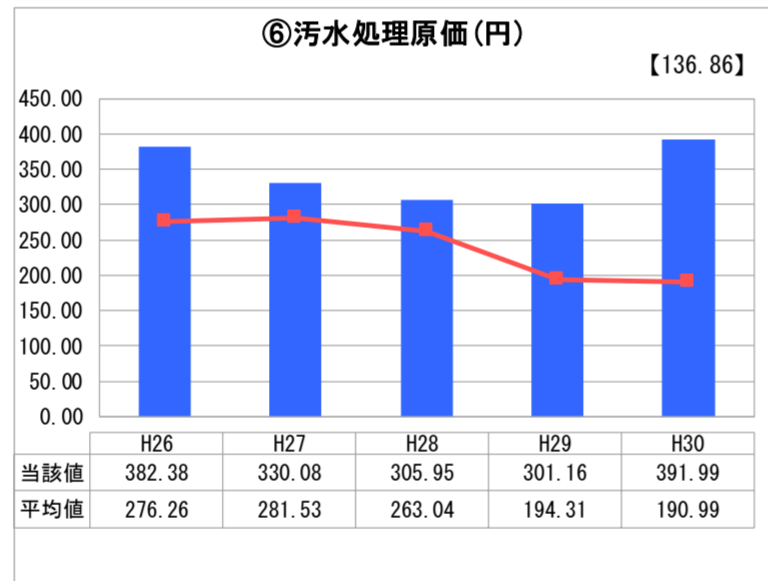
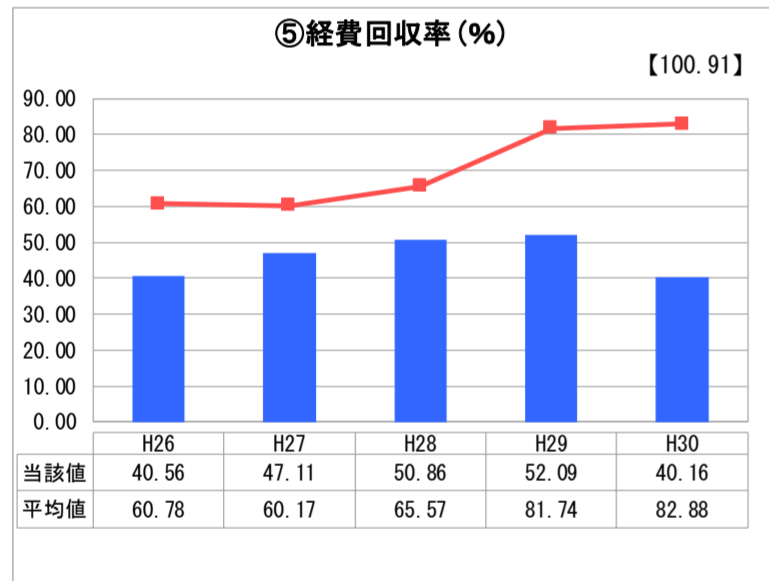
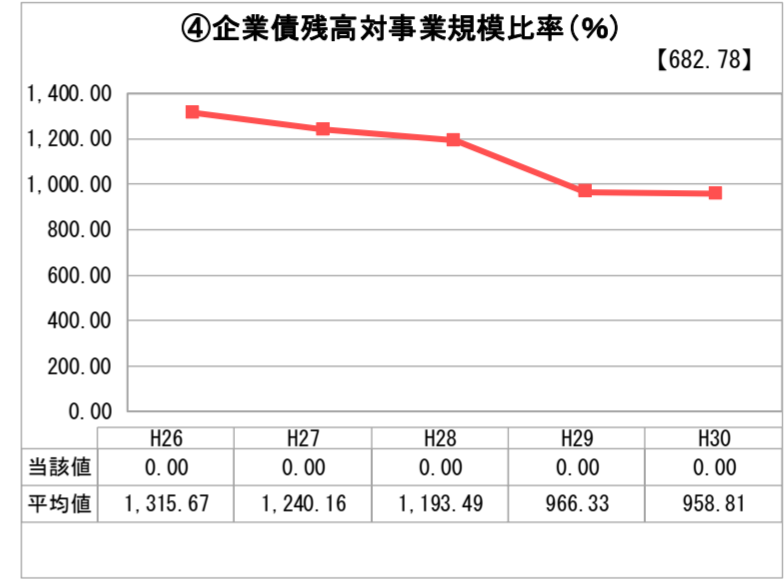
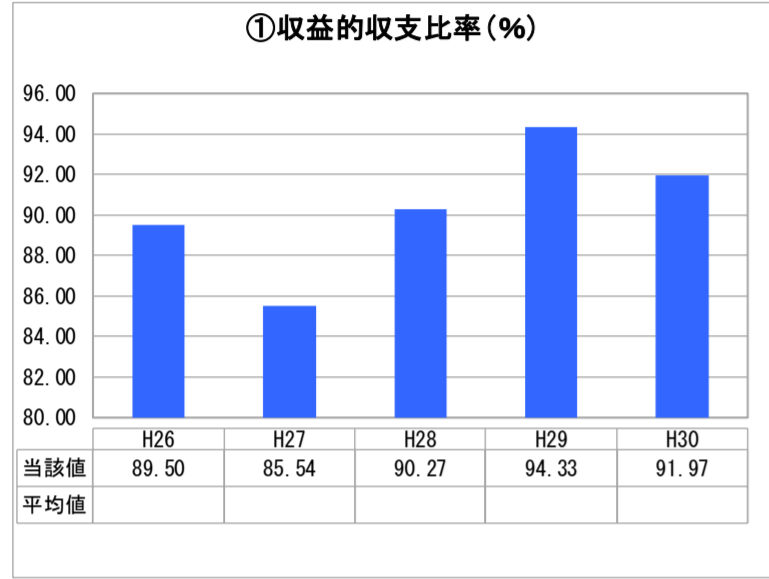
栃木県 那須烏山市

業務名	業種名	事業名	類似団体区分	管理者の情報
法非適用	下水道事業	公共下水道	Cc2	非設置
資金不足比率(%)	自己資本構成比率(%)	普及率(%)	有収率(%)	1か月20m ³ 当たり家庭料金(円)
-	該当数値なし	11.97	94.48	2,754

人口(人)	面積(km ²)	人口密度(人/km ²)
26,654	174.35	152.88
処理区域内人口(人)	処理区域面積(km ²)	処理区域内人口密度(人/km ²)
3,164	1.20	2,636.67

グラフ凡例	
■	当該団体値(当該値)
—	類似団体平均値(平均値)
【	平成30年度全国平均

1. 経営の健全性・効率性



分析欄

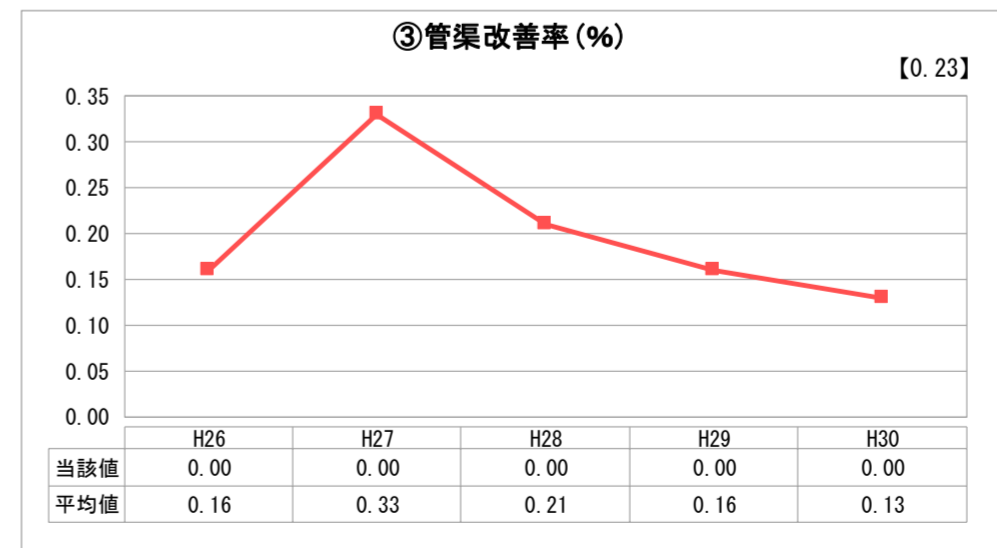
1. 経営の健全性・効率性について

経営回収率が低く、汚水処理原価が高い状態であるが、供用開始区域内において、様々な事情から下水道への接続が進まず、水洗化率が低い状態となっている。よって、一般会計繰入金に頼らざるを得ない状況である。

2. 老朽化の状況について

管渠整備計画に基づいた新設の管渠築造工事は、令和元年度までとなる。平成15年3月31日供用開始のため、耐用年数内ではあるが、将来的には改善等の高額な工事が予想される。令和3年度より、ストックマネジメントの導入を目指している。

2. 老朽化の状況



全体総括

- 水洗化率向上に向けた取り組みを継続して行い、さらなる経営健全化に向けた対策を検討していく必要がある。
- 将来的に予想される、施設及び管渠の改善更新等については、計画性をもって対応していく必要がある。

※ 法適用企業と類似団体区分が同じため、収益的収支比率の類似団体平均等を表示していません。