

市内の園児・児童・生徒数

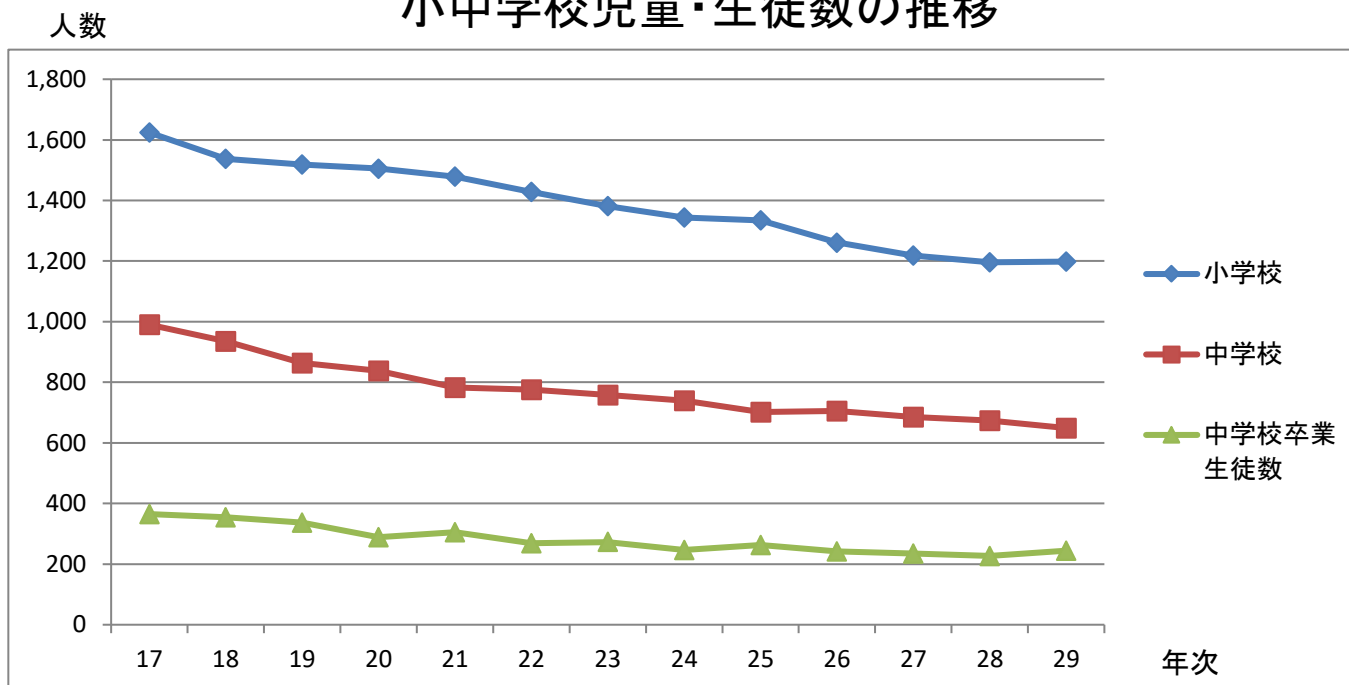
(単位:人)

	保育園	幼稚園	幼保連携認定 こども園	小学校	中学校	中学校卒業 生徒数
昭和 54	-	629	-	2,969	1,306	524
59	-	654	-	3,156	1,540	473
平成 1	-	604	-	2,829	1,589	569
6	-	551	-	2,562	1,435	488
11	-	434	-	2,124	1,267	467
12	-	406	-	2,029	1,253	416
13	-	373	-	1,912	1,199	435
14	485	349	-	1,830	1,154	413
15	481	336	-	1,738	1,111	401
16	488	332	-	1,662	1,064	387
17	486	336	-	1,624	990	365
18	497	345	-	1,537	935	355
19	513	333	-	1,519	864	337
20	494	305	-	1,505	838	289
21	476	300	-	1,479	783	305
22	499	285	-	1,428	776	269
23	496	294	-	1,381	758	273
24	492	274	-	1,344	739	247
25	485	255	-	1,334	702	263
26	463	259	-	1,261	705	242
27	399	162	131	1,218	685	235
28	385	157	140	1,196	674	227
29	372	91	200	1,198	649	244

※保育園児数-「こども課」

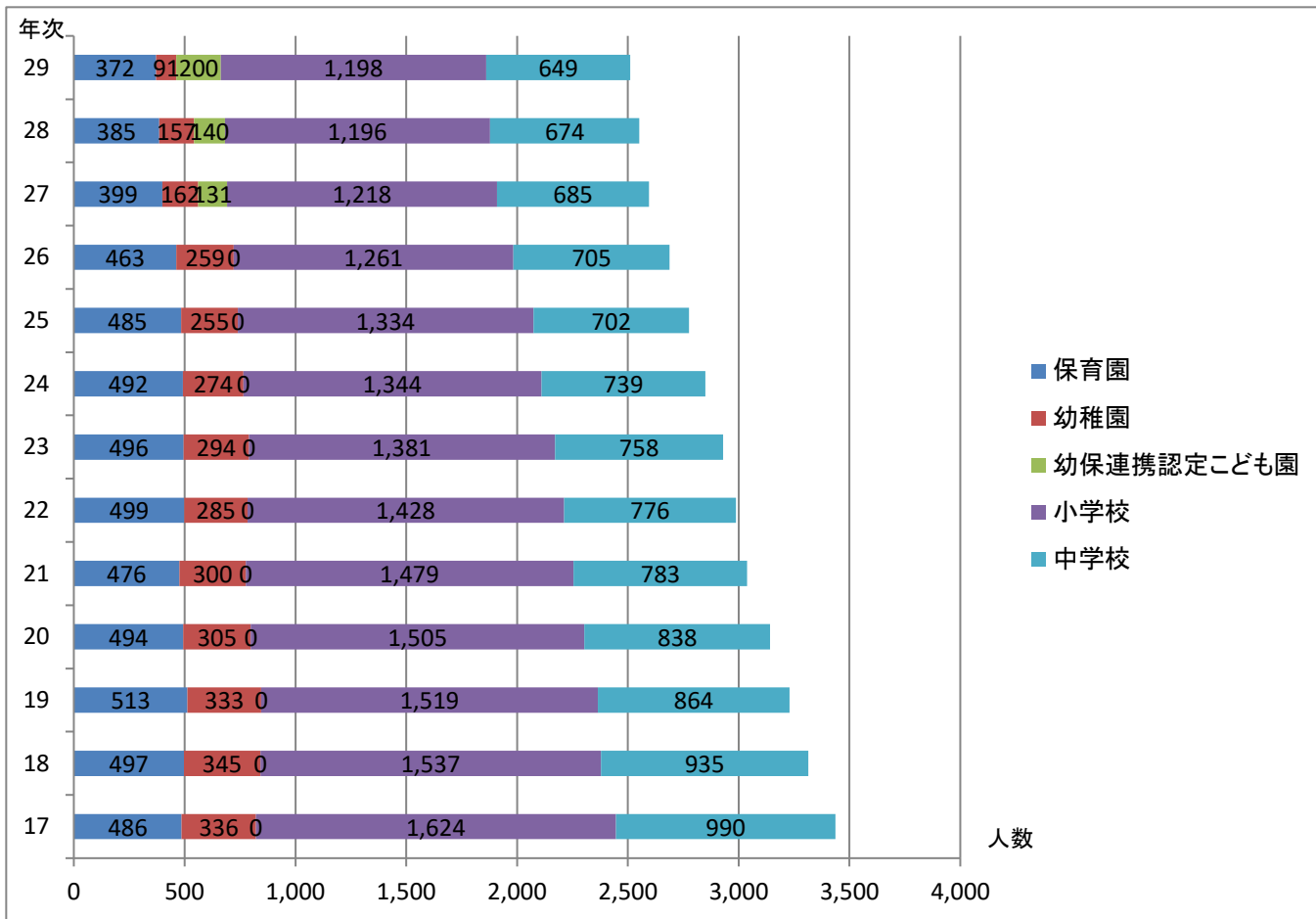
資料:学校基本調査

小中学校児童・生徒数の推移



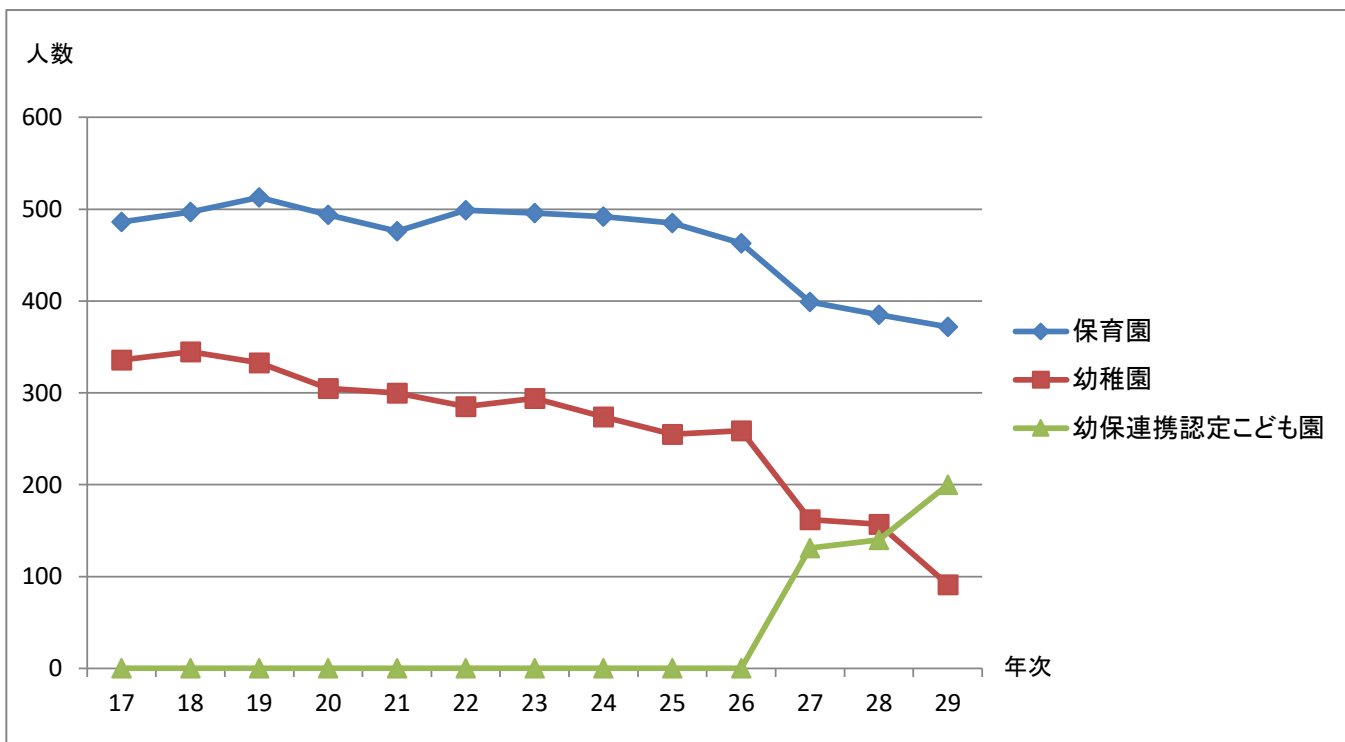
資料:学校基本調査

児童・生徒数等の推移



※保育園児数－「こども課」、幼稚園児数・認定こども園児数－学校基本調査

市内の保育園・幼稚園・認定こども園に通う園児数の推移



※保育園児数－「こども課」、幼稚園児数・認定こども園児数－学校基本調査