

第 3 1 回



財 政 状 況

令和 2 年 1 1 月

那 須 烏 山 市

那須烏山市財政状況の概要を、次のとおりお知らせします。

令和元年度は、第2次総合計画の2年目の年として、目指すべき将来像に向け、限られた財源の計画的な活用に努めながら、予算の執行にあたり、市民の安心・安全を柱とし、その他に子育て、教育など、市民の生活優先を基本とした各種事業を展開して参りました。

令和元年度の決算については、一般会計の歳入決算額が123億8,801万5千円で、対前年比3億1,736万円、2.6%の増額となりました。同じく一般会計の歳出決算額は118億102万5千円で、対前年比2億8,276万7千円、2.5%の増額となりました。

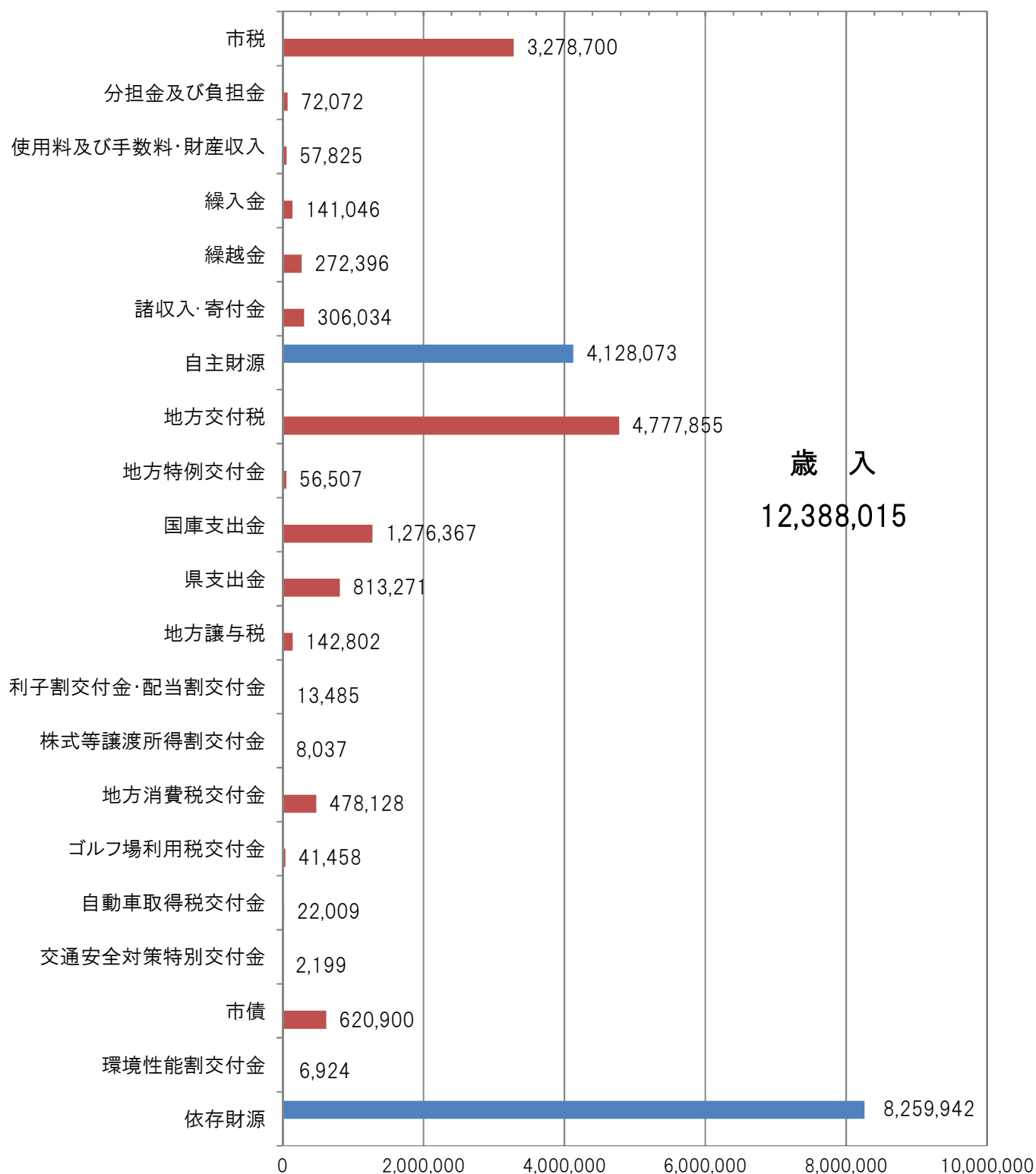
歳入については、自主財源が41億2,807万3千円、33.3%に対し、依存財源は82億5,994万2千円、66.7%を占めています。自主財源のうち、市税については、法人税割の増収による市民税の増などにより、対前年比473万円、0.1%増の32億7,870万円となっております。財産収入は、土地売払収入の減などにより、対前年比4,124万5千円、85.8%減の683万8千円となりました。依存財源のうち、地方特例交付金につきましては、子ども・子育て支援臨時交付金の増などにより、対前年比4,609万2千円、442.6%増の5,650万7千円となっております。地方交付税は、普通交付税において、合併算定替の縮減措置の影響はあるものの、基準財政需要額が伸びたことなどから、全体で対前年比4億687万2千円、9.3%増の47億7,785万5千円となり、歳入総額の38.6%と自主財源を超える額を占めるという交付税依存型の財政体系となっております。

歳出を目的別にみると、前年度と比較して大きく異なっている点は、特に災害復旧費において、令和元年東日本台風災害に伴う農地農業用施設災害復旧費などの増による、対前年比1億3,408万7千円、3960.0%の増額です。

性質別の歳出（総務省の基準に基づき熊田診療所特別会計を含む）の特徴点は、義務的経費については、人件費のうち、災害対応による時間外勤務手当の増、扶助費のうち、私立保育施設運営委託事業費や障がい者介護給付、訓練給付費などの増により、対前年比8,948万円、1.7%の増額となりました。投資的経費は、普通建設事業費のうち、保育所等施設整備支援事業費や畜産振興費の減などにより、対前年比5,780万4千円、6.9%の減額となりました。その他の経費は、物件費のうち、塵芥収集処理費業務委託料の増、積立金のうち、市有施設整備基金積立金の増などにより、対前年比2億3,921万9千円、4.3%の増額となりました。

以下、令和元年度決算の状況をはじめとして、令和2年度一般・各特別会計の予算推移、上半期の予算執行状況、令和元年度末市債・基金の状況等を表やグラフでお知らせするとともに、水道事業の概況及び経理の状況についてお知らせいたします。

令和元年度一般会計歳入・歳出決算額 (単位:千円)



(参考)

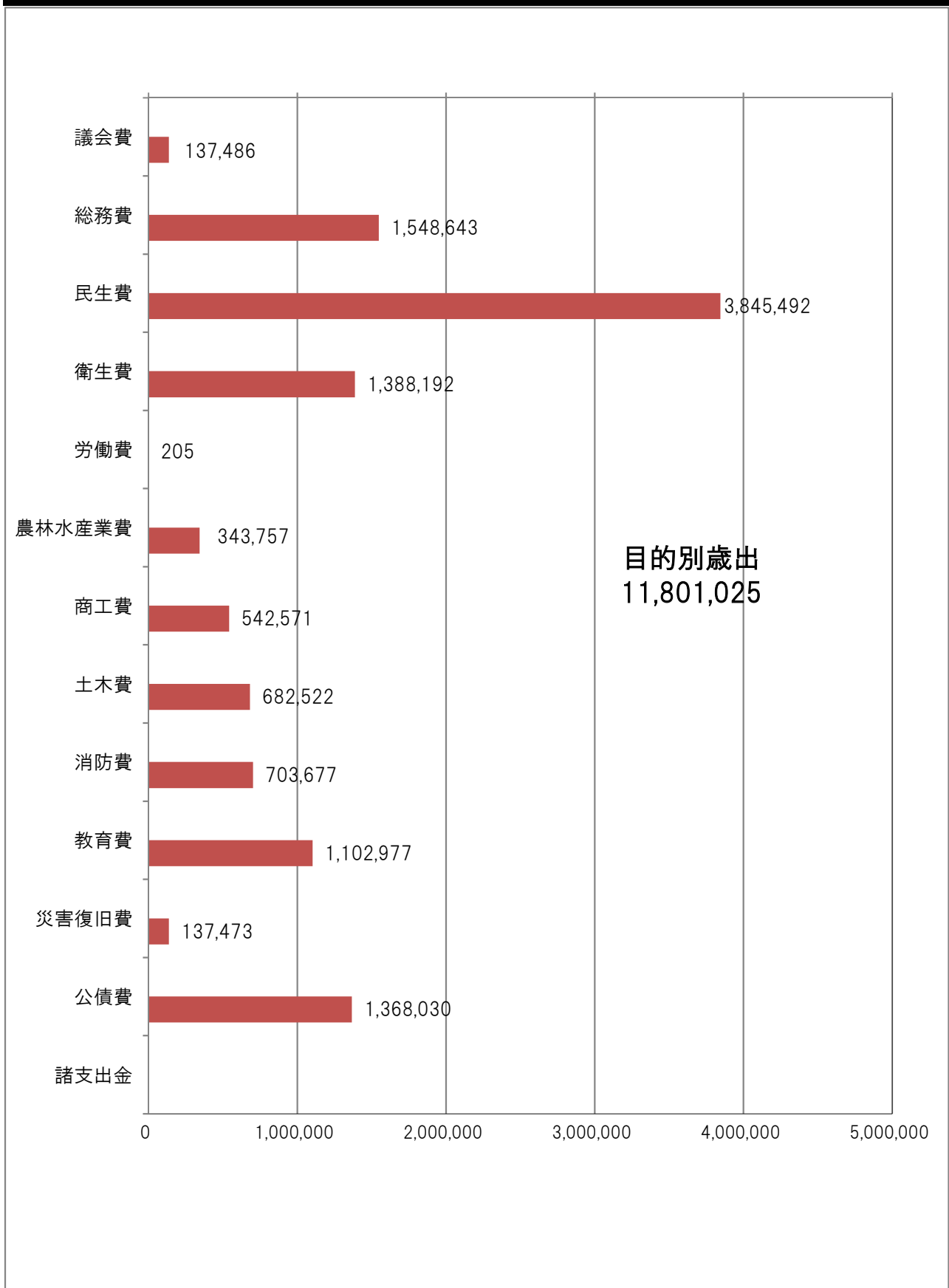
不納欠損額・・・すでに調定された歳入で徴収ができないと認定されたもの。

(令和元年度一般会計決算)

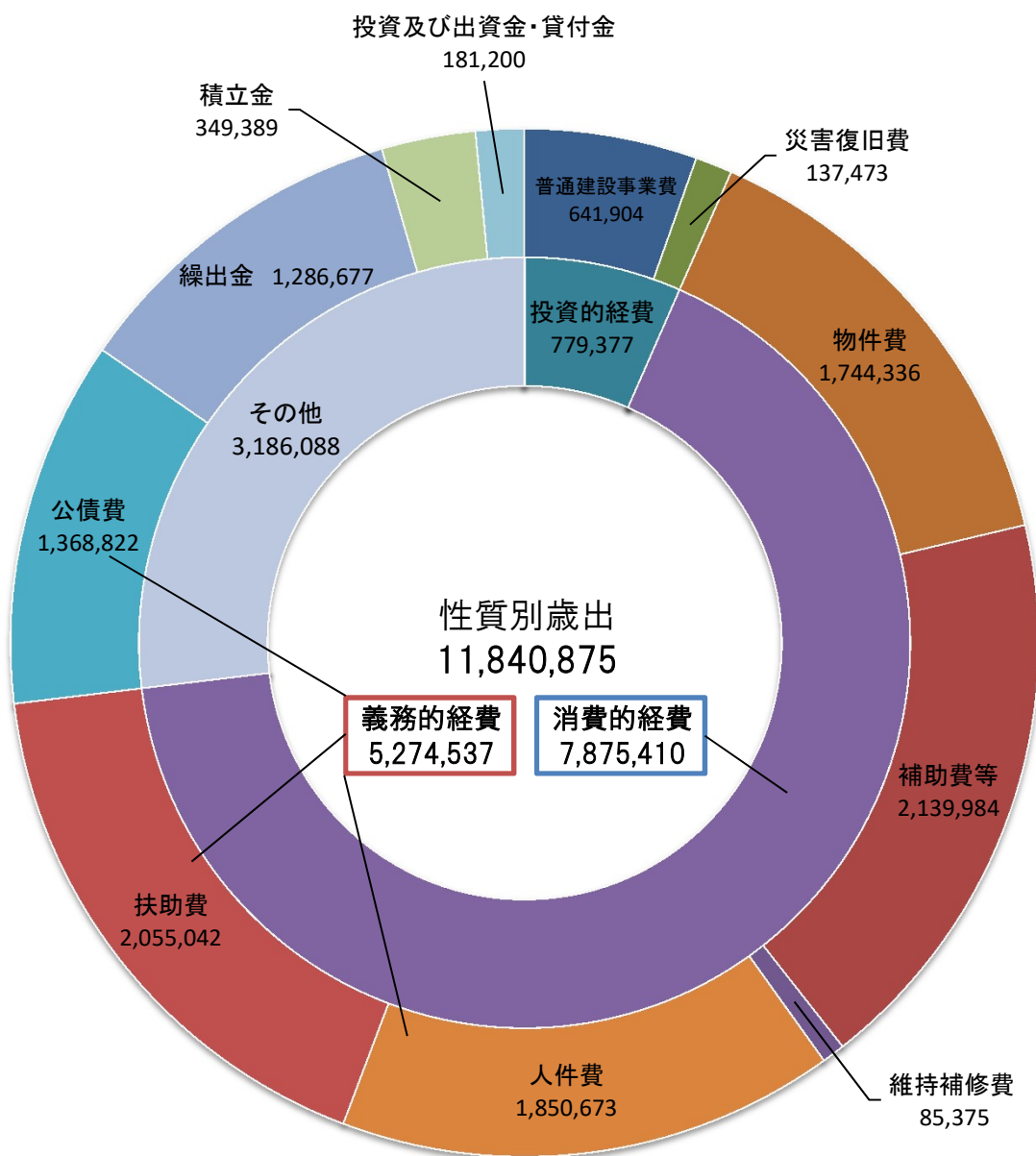
市税・・・32,821,468円

諸収入・・・226,520円

令和元年度一般会計歳出(目的別)決算 (単位:千円)



令和元年度一般会計歳出(性質別)決算 (単位:千円)

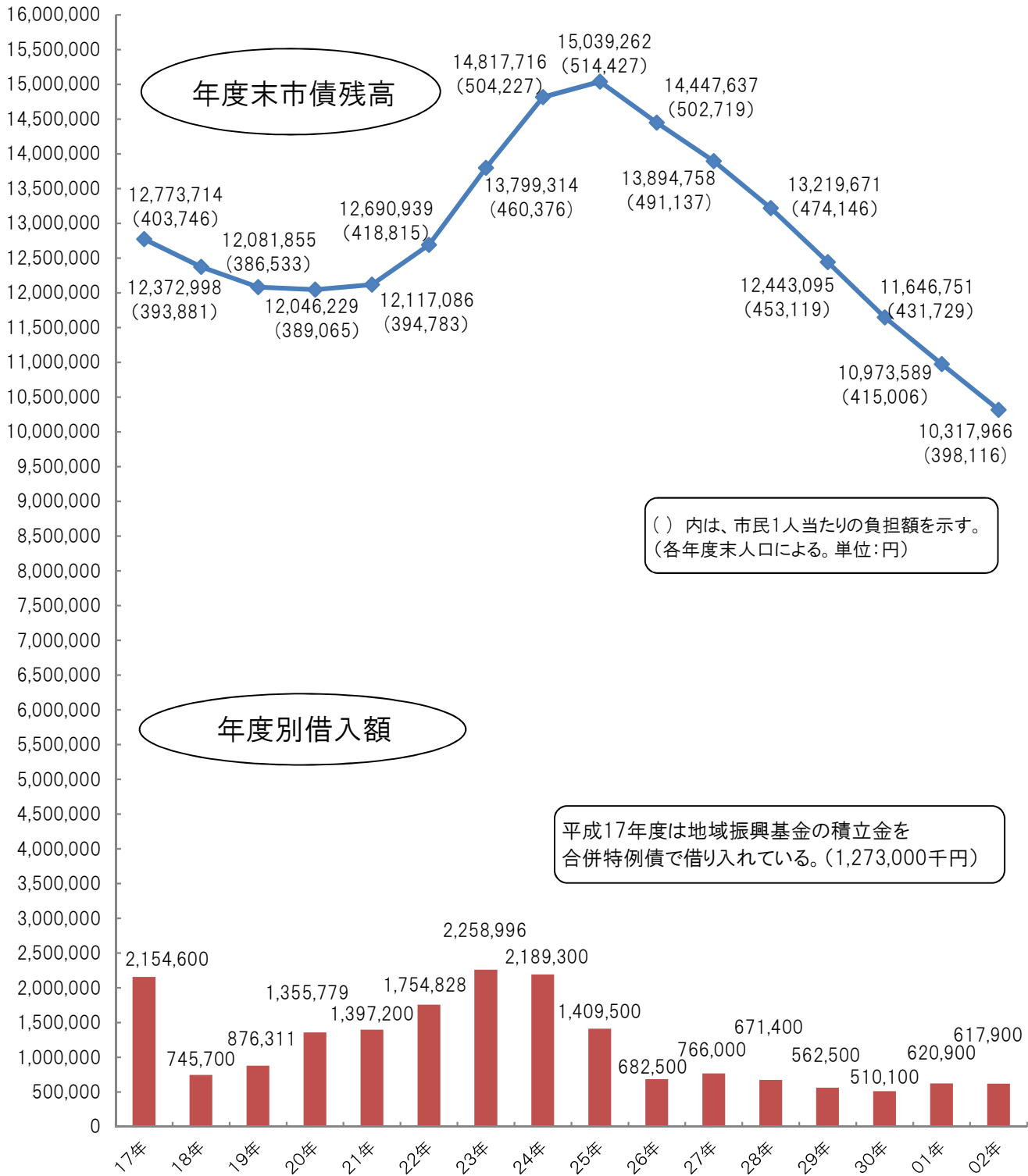


※義務的経費……人件費、扶助費、公債費がこれにあたる。
歳出のうち硬直性の強い経費であり、支出が義務づけられ、任意に削減できない経費。

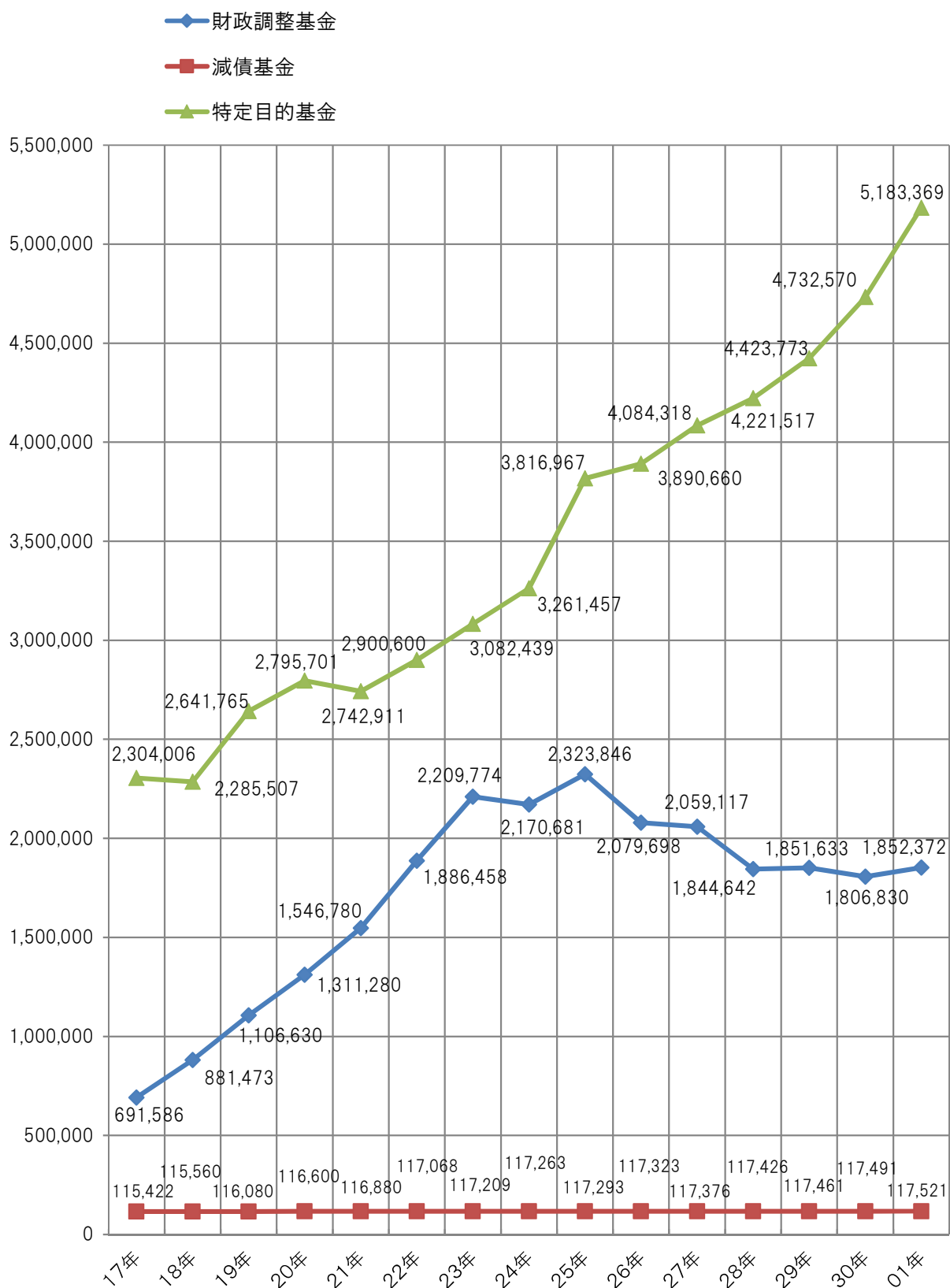
※消費的経費……人件費、物件費、維持補修費、扶助費及び補助費がこれにあたる。
支出の効果が短期間で終わる経費。

※このグラフは普通会計(一般会計・熊田診療所特別会計・後期高齢者医療検診事業分)決算統計の14表(性質別経費の状況)に基づき作成したもので、歳出合計が一般会計歳出総額と一致しない。

年度末市債残高及び年度別市債借入額 (単位:千円)



年度末基金残高 (単位:千円)



令和2年度一般会計予算の推移

(令和2年9月30日現在)

(歳入)

(単位:千円)

款	区分	当初予算	5月8日 補正	6月2日 補正	7月29日 補正	9月1日 補正	現計予算額
1	市税	3,126,889					3,126,889
2	地方譲与税	129,000					129,000
3	利子割交付金	2,000					2,000
4	配当割交付金	8,000					8,000
5	株式等譲渡所得割交付金	5,000					5,000
6	法人事業税交付金	15,000					15,000
7	地方消費税交付金	480,000					480,000
8	ゴルフ場利用税交付金	37,000					37,000
9	環境性能割交付金	8,000					8,000
10	地方特例交付金	11,650					11,650
11	地方交付税	4,100,000				16,202	4,116,202
12	交通安全対策特別交付金	1,800					1,800
13	分担金及び負担金	45,092				865	45,957
14	使用料及び手数料	45,578					45,578
15	国庫支出金	1,200,550	2,637,100	59,768	237,849	301,792	4,437,059
16	県支出金	728,930		107,365		764	837,059
17	財産収入	4,310					4,310
18	寄附金	5,004					5,004
19	繰入金	203,546	20,000	15,165		7,199	245,910
20	繰越金	50,000				170,813	220,813
21	諸収入	255,051	5	5		1,352	256,413
22	市債	517,600				100,300	617,900
歳入合計		10,980,000	2,657,105	182,303	237,849	599,287	14,656,544

(歳出)

款	区分	当初予算	5月8日 補正	6月2日 補正	7月29日 補正	9月1日 補正	現計予算額
1	議会費	139,218					139,218
2	総務費	1,223,629	2,609,989	11,288	23,584	35,281	3,903,771
3	民生費	3,657,684	27,116	26,839	43,702	162,572	3,917,913
4	衛生費	1,271,153		3,000	395	24,327	1,298,875
5	労働費	203					203
6	農林水産業費	309,468		104,775	7,884	9,666	431,793
7	商工費	516,243	20,000	500	127,328	28,757	692,828
8	土木費	720,334		5,180		39,814	765,328
9	消防費	657,069		4,958	9,732	3,255	675,014
10	教育費	1,132,281		21,095	25,224	179,021	1,357,621
11	災害復旧費	2,501		4,668		116,594	123,763
12	公債費	1,340,217					1,340,217
13	予備費	10,000					10,000
歳出合計		10,980,000	2,657,105	182,303	237,849	599,287	14,656,544

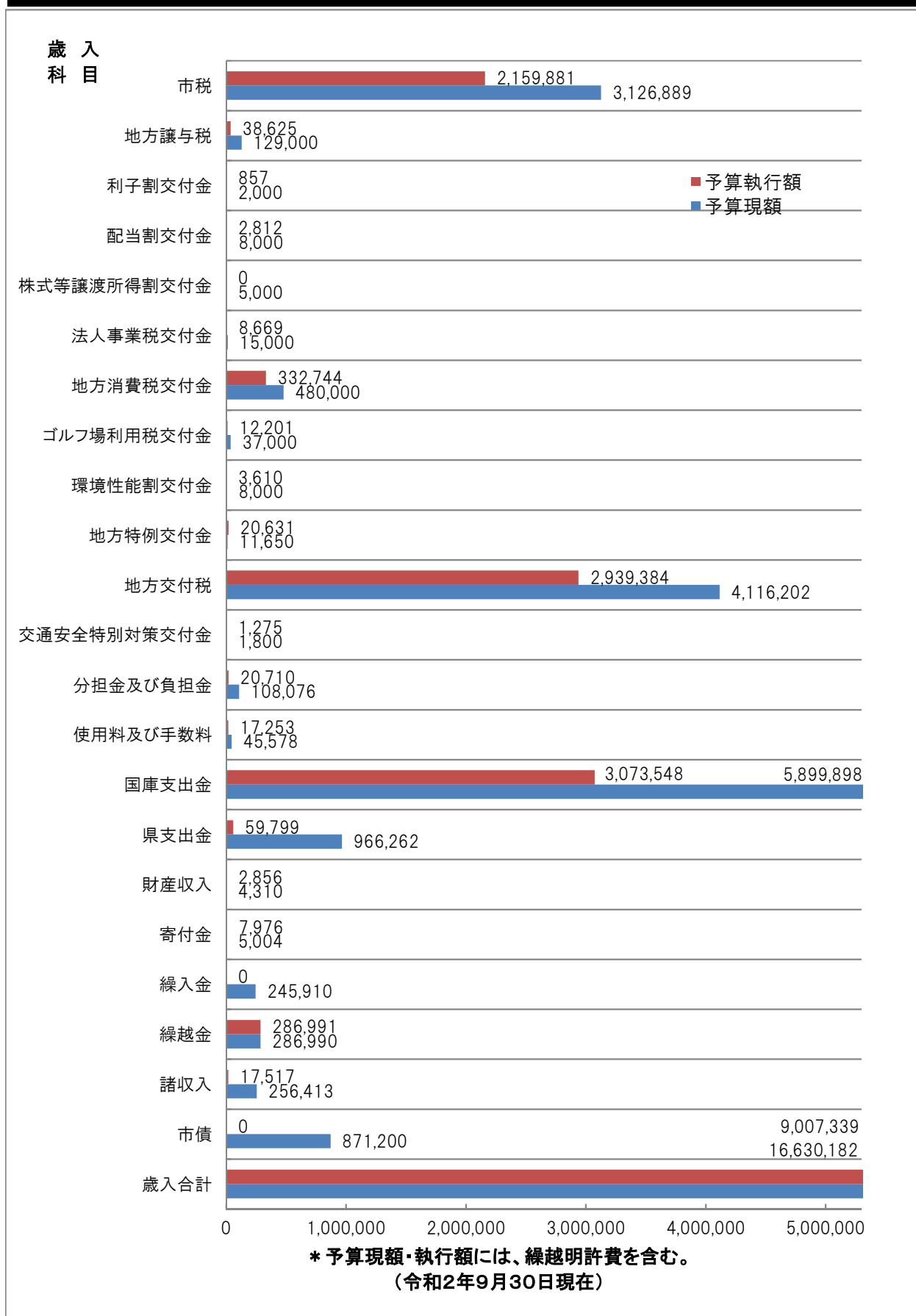
令和2年度特別会計予算の推移

(令和2年9月30日現在)

(単位:千円)

区分		当初予算	5月8日 補正	6月2日 補正	7月29日 補正	9月1日 補正	現計予算額
国民健康 保険特別 会計	事業勘定	3,480,257		2,178			3,482,435
	施設勘定	49,420					49,420
熊田診療所特別会計		47,600					47,600
後期高齢者医療特別会計		369,593					369,593
介護保険特別会計		2,764,963				23,141	2,788,104
農業集落排水事業特別会計		61,700					61,700
下水道事業特別会計		381,000				2,998	383,998
合 計		7,154,533		2,178		26,139	7,182,850

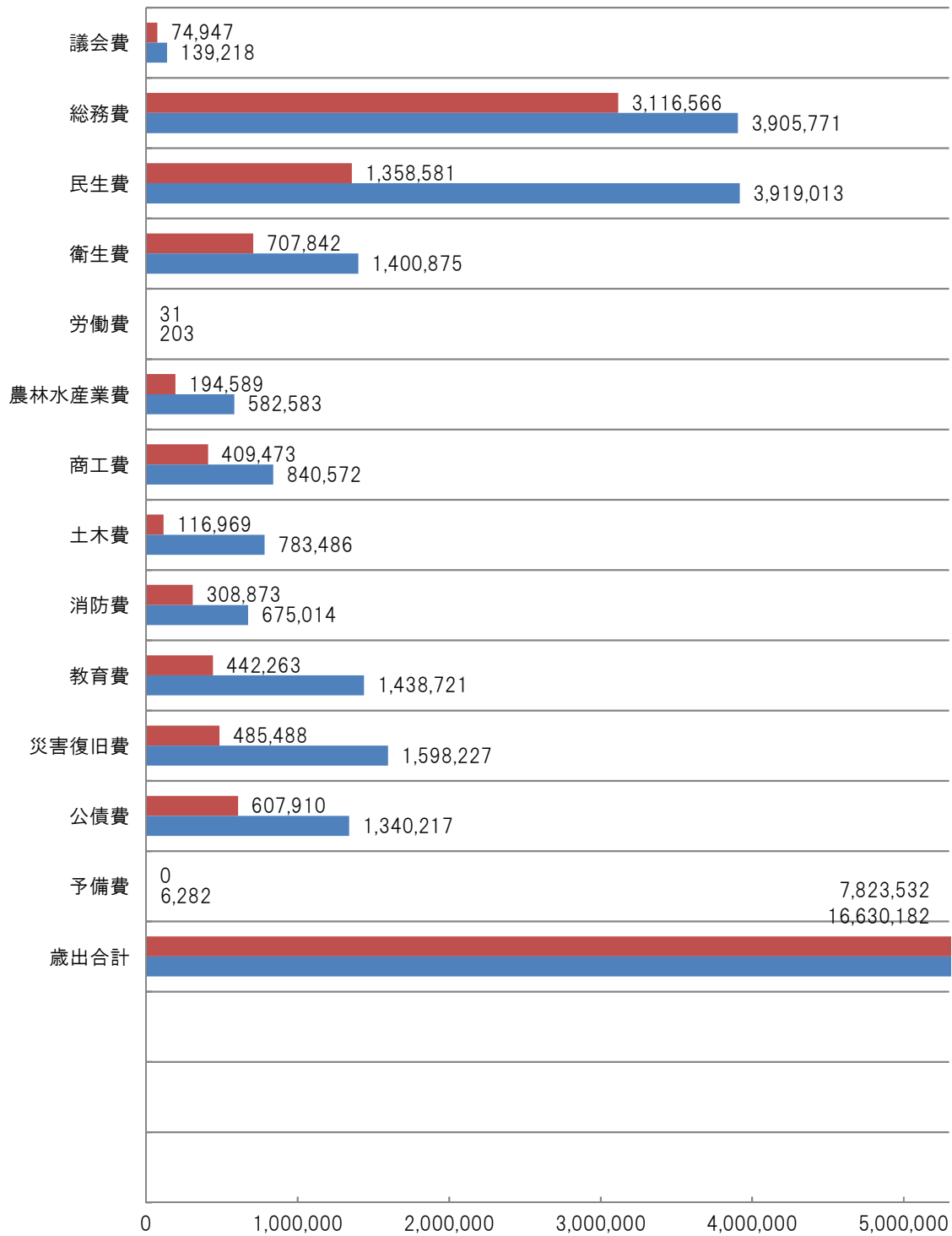
令和2年度一般会計歳入歳出予算執行状況 (単位:千円)



歳出
科目

(単位:千円)

■ 予算執行額
■ 予算現額



* 予算現額・執行額には、繰越明許費を含む。
(令和2年9月30日現在)

令和2年度 那須烏山市水道事業（上半期）の概況及び経理の状況

◎ 事業の概況

1. 業務に関する事項

イ. 給水件数	10,198 件
ロ. 給水人口	24,807 人
ハ. 上半期配水量	1,941,273 m ³
ニ. 一日平均配水量	10,608 m ³
ホ. 一日最大配水量（令和2年6月11日）	12,247 m ³
ヘ. 上半期における受託工事件数	0 件

ト. 建設改良事業は、老朽化した水道施設の更新事業として、鴻の台団地及びこぶし台団地の増圧ポンプ取替工事を実施したほか、曲田増圧ポンプ場の設置、県道の共同溝設置に伴う配水管布設替工事及び東日本台風の被害を受けた水道庁舎の空調設備工事を実施しました。

水道料金の未納対策は、料金滞納者に対し定期的に督促・催告・給水停止を実施し、料金の納入促進と収納率の向上に努めました。

2. 工事に関する事項

建設工事の概要

工 事 名	契約金額(円)	着工年月日	竣工年月日
鴻の台団地増圧ポンプ取替工事	528,000	令和2年4月6日	令和2年4月17日
こぶし台団地増圧ポンプ取替工事	1,298,000	令和2年4月6日	令和2年5月15日
曲田増圧ポンプ場設置工事	7,810,000	令和2年6月18日	令和2年8月31日
中央地内配水管布設替工事（その1）	6,063,200	令和2年6月24日	令和2年8月31日
中央地内配水管布設替工事（その2）	5,808,000	令和2年6月24日	令和2年8月31日
水道庁舎空調電気設備工事	5,093,000	令和2年5月13日	令和2年7月20日

◎ 経理の状況

1. 予算の補正

第1号（令和2年9月1日原案可決）

(収益的収入及び支出)	(補正額)
1 収益的支出	1,320千円
(資本的収入及び支出)	(補正額)
1 資本的支出	57,047千円

2. 予算の執行状況（4月1日より9月30日）

○ 収益的収入及び支出

収 入

(単位：千円)

款	項	予 算 額			執 行 額
		当初予算額	補 正 額	合 計	
1 水道事業収益		642,070	0	642,070	291,773
	1 営業収益	585,662	0	585,662	289,023
	2 営業外収益	56,405	0	56,405	2,341
	3 特別利益	3	0	3	408

支 出

(単位：千円)

款	項	予 算 額				執 行 額
		当初予算額	補 正 額	予備費 支出額	合 計	
1 水道事業費用		548,030	1,320	0	549,350	103,822
	1 営業費用	473,982	1,320	0	475,302	81,384
	2 営業外費用	73,047	0	0	73,047	22,438
	3 特別損失	1	0	0	1	0
	4 予 備 費	1,000	0	0	1,000	0

○ 資本的収入及び支出

収 入

(単位：千円)

款	項	予 算 額				執 行 額
		当初予算額	補 正 額	地公企法第 26条の規定による繰 越額に係る 財源充当額	合 計	
1 資本的収入		256,413	0	0	256,413	20,844
	1 企業債	0	0	0	0	0
	2 出 資 金	29,777	0	0	29,777	14,800
	3 負 担 金	4,165	0	0	4,165	5,992
	4 国庫補助金	222,471	0	0	222,471	0
	5 固定資産売却代金	0	0	0	0	52

支 出

(単位：千円)

款	項	予 算 額				執 行 額
		当初予算額	補 正 額	地公企法第 26条の規定による繰 越額	合 計	
1 資本的支出		627,260	57,047	0	684,307	136,136
	1 建設改良費	406,632	57,047	0	463,679	26,990
	2 企業債償還金	219,628	0	0	219,628	109,146
	3 他会計出資金 返 還 金	0	0	0	0	0
	4 予 備 費	1,000	0	0	1,000	0

令和元年度 那須烏山市

(1) 収益的収入及び支出

収 入

区 分	予 算 額		
	当 初 予 算 額	補 正 予 算 額	地 方 公 営 企 業 法 第 24 条 第 3 項 の 規 定 に よ る 支 出 額 に 係 る 財 源 充 当 額
第1款 水道事業収益	621,753,000	14,990,000	0
第1項 営業収益	582,537,000	△ 3,644,000	0
第2項 営業外収益	39,213,000	18,530,000	0
第3項 特別利益	3,000	104,000	0

支 出

区 分	予 算 額					
	当 初 予 算 額	補 正 予 算 額	予 備 費 支 出 額	流 用 増 減 額	地 方 公 営 企 業 法 第 24 条 第 3 項 の 規 定 に よ る 支 出 額	小 計
第1款 水道事業費用	539,145,000	53,369,000	0	0	0	592,514,000
第1項 営業費用	459,279,000	26,378,000	0	0	0	485,657,000
第2項 営業外費用	78,865,000	0	0	0	0	78,865,000
第3項 特別損失	1,000	26,991,000	0	0	0	26,992,000
第4項 予備費	1,000,000	0	0	0	0	1,000,000

水道事業決算報告書

(単位：円)

合計	決算額	予算額に比べて決算額の増減	備考
636,743,000	638,939,922	2,196,922	うち仮受消費税及び地方消費税 45,745,505
578,893,000	577,217,772	△ 1,675,228	うち仮受消費税及び地方消費税 45,735,906
57,743,000	61,455,798	3,712,798	うち仮受消費税及び地方消費税 9,599
107,000	266,352	159,352	

(単位：円)

地方公営企業法第26条第2項に定める額	合計	決算額	地方公営企業法第26条第2項に定める額	不用品額	備考
0	592,514,000	534,514,923	0	57,999,077	うち仮払消費税及び地方消費税 11,743,805 ・消費税及び地方消費税確定納税額 26,716,800
0	485,657,000	432,713,673	0	52,943,327	うち仮払消費税及び地方消費税 9,465,667
0	78,865,000	75,641,949	0	3,223,051	うち仮払消費税及び地方消費税 1,562 ・消費税及び地方消費税確定納税額 26,716,800
0	26,992,000	26,159,301	0	832,699	うち仮払消費税及び地方消費税 2,276,576
0	1,000,000	0	0	1,000,000	

(2) 資本的収入及び支出

収 入

区 分	予 算 額				
	当 初 予 算 額	補 正 予 算 額	小 計	地方公営企業法第 26条の規定による 繰越額に係る財源 充当額	継続費通 次繰越額 に係る財 源充当額
第1款 資本的収入	45,938,000	2,731,000	48,669,000	0	0
第1項 企業債	0	0	0	0	0
第2項 出資金	41,822,000	0	41,822,000	0	0
第3項 負担金	4,116,000	2,731,000	6,847,000	0	0

支 出

区 分	予 算 額						
	当 初 予 算 額	補 正 予 算 額	予 備 費 支 出 額	流 用 増 減 額	小 計	地 方 公 営 企 業 法 第 26 条 の 規 定 に よ る 繰 越 額	継 続 費 通 次 繰 越 額
第1款 資本的支出	333,431,000	39,089,000	0	0	372,520,000	0	0
第1項 建設改良費	106,085,000	39,089,000	0	0	145,174,000	0	0
第2項 企業債償還金	226,346,000	0	0	0	226,346,000	0	0
第3項 他会計出資金 返 還 金	0	0	0	0	0	0	0
第4項 予備費	1,000,000	0	0	0	1,000,000	0	0

資本的収入額が資本的支出額に不足する額287,414,345円は、当年度分消費税及び地方消費税資本的収支調整額当年度分損益勘定留保資金27,168,321円で補てんしました。

たな卸資産購入限度額の執行額は、2,415,110円でした。(うち仮払消費税及び地方消費税182,510円)

建設改良費内訳

区 分	決 算 額	摘 要
1 上水道整備費	104,817,600	主な事業は、中山・大沢・野上地内における配水管布設替工事です。
2 固定資産購入費	508,950	支出内容は、マーカ専用探知機購入及び量水器新規取付費(51個)です。
3 災害復旧費	6,974,000	支出内容は、災害復旧工事設計業務委託料です。
合 計	112,300,550	

(単位：円)

合 計	決 算 額	予 算 に 比 べ 決 算 額 の 増 減		備 考
48,669,000	51,231,424	2,562,424		うち仮受消費税及び地方消費税 457,060
0	0	0		
41,822,000	41,822,964	964		・簡易水道分元金償還金に係る繰入金 内訳 南那須地区・・・21,680,806 七合・平野地区・・・8,184,912 境地区・・・11,957,246
6,847,000	9,408,460	2,561,460		・加入金 5,597,060 上記のうち仮受消費税及び地方消費税 457,060 ・消火栓設置工事負担金 3,811,400 (地下式消火栓5基分)

(単位：円)

合 計	決 算 額	翌年度繰越額			不 用 額	備 考
		地方公営 企業法第 26条の規 定による 繰越額	継 続 費 通 次 繰 越 額	合 計		
372,520,000	338,645,769	10,590,000	0	10,590,000	23,284,231	うち仮払消費税及び地方消費税 9,958,472
145,174,000	112,300,550	10,590,000	0	10,590,000	22,283,450	うち仮払消費税及び地方消費税 9,958,472
226,346,000	226,345,219	0	0	0	781	
0	0	0	0	0	0	
1,000,000	0	0	0	0	1,000,000	

7,163,353円、過年度分損益勘定留保資金253,082,671円及び

令和元年度 那須烏山市水道事業損益計算書

(平成31年4月1日から令和2年3月31日まで)

(単位：円)

1 営業収益			
(1) 給水収益	526,437,226		
(2) 受託工事収益	0		
(3) その他の営業収益	5,044,640	531,481,866	
2 営業費用			
(1) 原水及び浄水費	59,705,819		
(2) 配水及び給水費	34,739,510		
(3) 受託工事費	0		
(4) 総係費	74,753,116		
(5) 減価償却費	252,227,894		
(6) 資産減耗費	1,821,667		
(7) その他営業費用	0	423,248,006	
営業利益			108,233,860
3 営業外収益			
(1) 受取利息及び配当金	232,123		
(2) 他会計補助金	5,436,432		
(3) 長期前受金戻入	52,357,273		
(4) 雑収益	3,466,478	61,492,306	
4 営業外費用			
(1) 支払利息及び企業債取扱諸費	48,904,041		
(2) 雑支出	126,616	49,030,657	12,461,649
経常利益			120,695,509
5 特別利益			
(1) 過年度損益修正益	158,869		
(2) その他特別利益	107,483	266,352	
6 特別損失			
(1) 災害による損失		23,882,725	△23,616,373
当年度純利益			97,079,136
前年度繰越利益剰余金			460,659,717
その他未処分利益剰余金変動額			0
当年度未処分利益剰余金			557,738,853

令和元年度 那須烏山市水道事業剰余金計算書
(平成31年4月1日から令和2年3月31日まで)

(単位：円)

	資本金	剰余金										資本合計
		資本剰余金					利益剰余金					
		再評価 積立金	受増財産 評価額	寄付金	その他 資本 剰余金	資本 剰余金 合計	減債 積立金	利益 積立金	建設改良 積立金	未処分利益 剰余金	利益剰余金 合計	
前年度末残高	2,093,067,210	0	171,600	0	0	171,600	0	0	0	490,659,717	490,659,717	2,583,898,527
前年度処分額	0	0	0	0	0	0	30,000,000	0	0	△ 30,000,000	0	0
議会の議決による 処分額	0	0	0	0	0	0	30,000,000	0	0	△ 30,000,000	0	0
減債積立金の積立て	0	0	0	0	0	0	10,000,000	0	0	△ 10,000,000	0	0
建設改良積立金の積立て	0	0	0	0	0	0	20,000,000	0	0	△ 20,000,000	0	0
条例による処分額	0	0	0	0	0	0	0	0	0	0	0	0
減債積立金の積立て	0	0	0	0	0	0	0	0	0	0	0	0
建設改良積立金の積立て	0	0	0	0	0	0	0	0	0	0	0	0
処分後残高	2,093,067,210	0	171,600	0	0	171,600	30,000,000	0	0	(繰越利益剰余金) 460,659,717	490,659,717	2,583,898,527
当年度変動額	358,010,343	0	0	0	0	0	0	0	0	97,079,136	97,079,136	455,089,479
簡易水道事業の統合	318,178,948	0	0	0	0	0	0	0	0	0	0	318,178,948
一般会計出資金の受入れ	41,822,964	0	0	0	0	0	0	0	0	0	0	41,822,964
減債積立金取崩	0	0	0	0	0	0	0	0	0	0	0	0
特定収入に係る仕入控除税額の調整	△ 1,991,569	0	0	0	0	0	0	0	0	0	0	△ 1,991,569
当年度純利益	0	0	0	0	0	0	0	0	0	97,079,136	97,079,136	97,079,136
当年度末残高	2,451,077,553	0	171,600	0	0	171,600	30,000,000	0	0	(当年度未処分利益剰余金) 557,738,853	587,738,853	3,038,988,006

令和元年度 那須烏山市水道事業剰余金処分計算書

(単位：円)

	資本金	資本剰余金	未処分利益剰余金
当年度末残高	2,451,077,553	171,600	557,738,853
議会の議決による処分数額	0	0	△ 60,000,000
減債積立金の積立て	0	0	△ 10,000,000
利益積立金の積立て	0	0	0
建設改良積立金の積立て	0	0	△ 50,000,000
条例による処分数額	0	0	0
処分後残高	2,451,077,553	171,600	(繰越利益剰余金) 497,738,853

令和元年度 那須烏山市水道事業 貸借対照表

(令和 2 年 3 月 31 日)

(単位：円)

資 産 の 部

1 固定資産

(1) 有形固定資産

イ	土地		90,479,565
ロ	建物	613,274,344	
	減価償却累計額	<u>△ 368,652,715</u>	244,621,629
ハ	構築物	9,457,285,720	
	減価償却累計額	<u>△ 5,266,418,582</u>	4,190,867,138
ニ	機械及び装置	2,246,354,246	
	減価償却累計額	<u>△ 1,932,594,511</u>	313,759,735
ホ	車両及び運搬具	1,249,522	
	減価償却累計額	<u>△ 1,187,046</u>	62,476
ヘ	工具器具及び備品	5,918,282	
	減価償却累計額	<u>△ 4,170,648</u>	1,747,634
ト	建設仮勘定		<u>23,212,728</u>

有形固定資産合計 4,864,750,905

(2) 無形固定資産

イ	電話加入権		<u>165,026</u>
	無形固定資産合計		<u>165,026</u>

固定資産合計 4,864,915,931

2 流動資産

(1) 現金預金 1,074,501,718

(2) 未収金

イ	営業未収金		8,182,422
ロ	営業外未収金		0
	貸倒引当金	<u>△ 361,393</u>	7,821,029

(3) 貯蔵品 539,910

(4) 前払費用 277,935

(5) その他流動資産 1,300,000

流動資産合計 1,084,440,592

3 繰延資産

繰延資産合計 0

資産合計 5,949,356,523

負 債 の 部

4 固定負債			
(1) 企業債			
イ 建設改良費等の財源に充てる ための企業債	<u>1,826,151,758</u>		
企業債合計		<u>1,826,151,758</u>	
固定負債合計			1,826,151,758
5 流動負債			
(1) 企業債			
イ 建設改良費等の財源に充てる ための企業債	<u>219,627,257</u>		
企業債合計		219,627,257	
(2) 未払金			
イ 営業未払金	14,861,169		
ロ 営業外未払金	<u>24,289,500</u>	39,150,669	
(3) 引当金			
イ 賞与引当金	<u>3,983,700</u>		
引当金合計		3,983,700	
(4) その他流動負債		<u>5,539,291</u>	
流動負債合計			268,300,917
6 繰延収益			
長期前受金		2,009,092,210	
長期前受金収益化累計額		<u>△ 1,193,176,368</u>	
繰延収益合計			<u>815,915,842</u>
負債合計			<u><u>2,910,368,517</u></u>

資 本 の 部

7 資本金			
(1) 自己資本金			
イ 引継資本金		1,193,374,448	
ロ 繰入資本金		763,025,715	
ハ 固有資本金		464,677,390	
ニ 組入資本金		<u>30,000,000</u>	
資本金合計			2,451,077,553
8 剰余金			
(1) 資本剰余金			
イ 受贈財産評価額	<u>171,600</u>	171,600	
(2) 利益剰余金			
イ 減債積立金	10,000,000		
ロ 建設改良積立金	20,000,000		
ハ 当年度未処分利益剰余金	<u>557,738,853</u>		
利益剰余金合計		<u>587,738,853</u>	
剰余金合計			<u>587,910,453</u>
資本合計			<u><u>3,038,988,006</u></u>
負債資本合計			<u><u>5,949,356,523</u></u>

令和元年度 那須烏山市水道事業キャッシュ・フロー計算書

(平成31年4月1日から令和2年3月31日まで)

(単位：円)

1	業務活動によるキャッシュ・フロー	
	当年度純利益	97,079,136
	減価償却費	252,227,894
	資産減耗費	1,171,553
	賞与引当金の増減額	△ 18,300
	貸倒引当金の増減額	△ 327,693
	長期前受金戻入額	△ 52,357,273
	受取利息及び配当金	△ 232,123
	支払利息	48,904,041
	過年度損益修正益	△ 158,869
	貯蔵品の増減額	539,164
	前払費用の増減額	△ 7,068
	未収金の増減額	2,157,627
	営業未払金の増減額	9,570,657
	営業外未払金の増減額	7,840,300
	預り金の増減額	4,087,217
	小計	370,476,263
	利息及び配当金の受取額	232,123
	利息の支払額	△ 48,904,041
	業務活動によるキャッシュ・フロー	321,804,345
2	投資活動によるキャッシュ・フロー	
	有形固定資産の取得による支出	△ 88,500,078
	一般会計又は他の特別会計からの繰入金による収入	0
	水道加入金収入	5,140,000
	消火栓設置工事負担金収入	3,464,910
	投資活動によるキャッシュ・フロー	△ 79,895,168
3	財務活動によるキャッシュ・フロー	
	建設改良費等の財源に充てるための企業債による収入	0
	建設改良費等の財源に充てるための企業債の償還による支出	△ 226,345,219
	他会計からの出資による収入	39,831,395
	財務活動によるキャッシュ・フロー	△ 186,513,824
	資金に係る換算差額	0
	資金増減額	55,395,353
	資金期首残高	1,019,106,365
	資金期末残高	1,074,501,718