

1階平面図 S=1/200



株式会社馬上設計

一級建築士登録第321074号
松本 貴志

CHECK

CON. NAME

南部須行舎改修工事

PIC. NAME

1階平面図

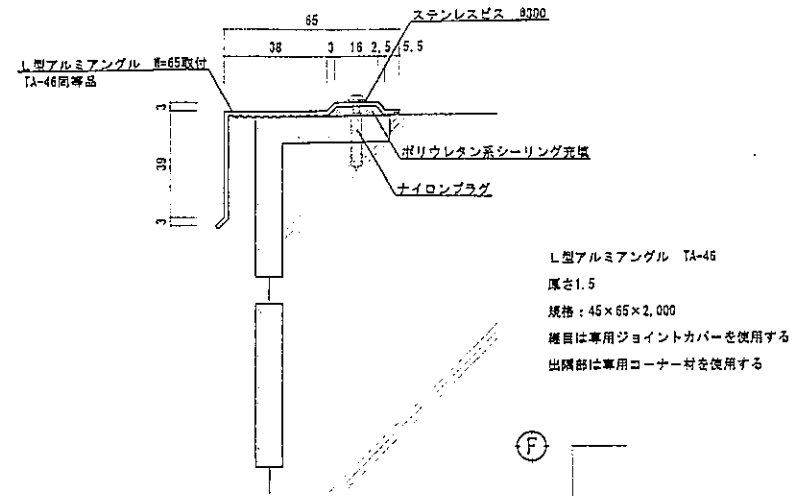
SCALE

1/200

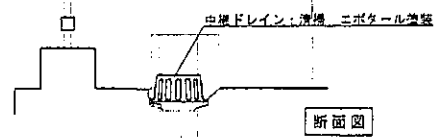
DAY

平成19年12月

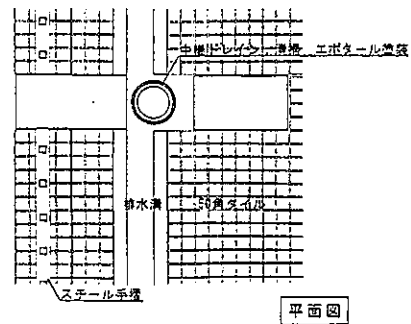
A - 5



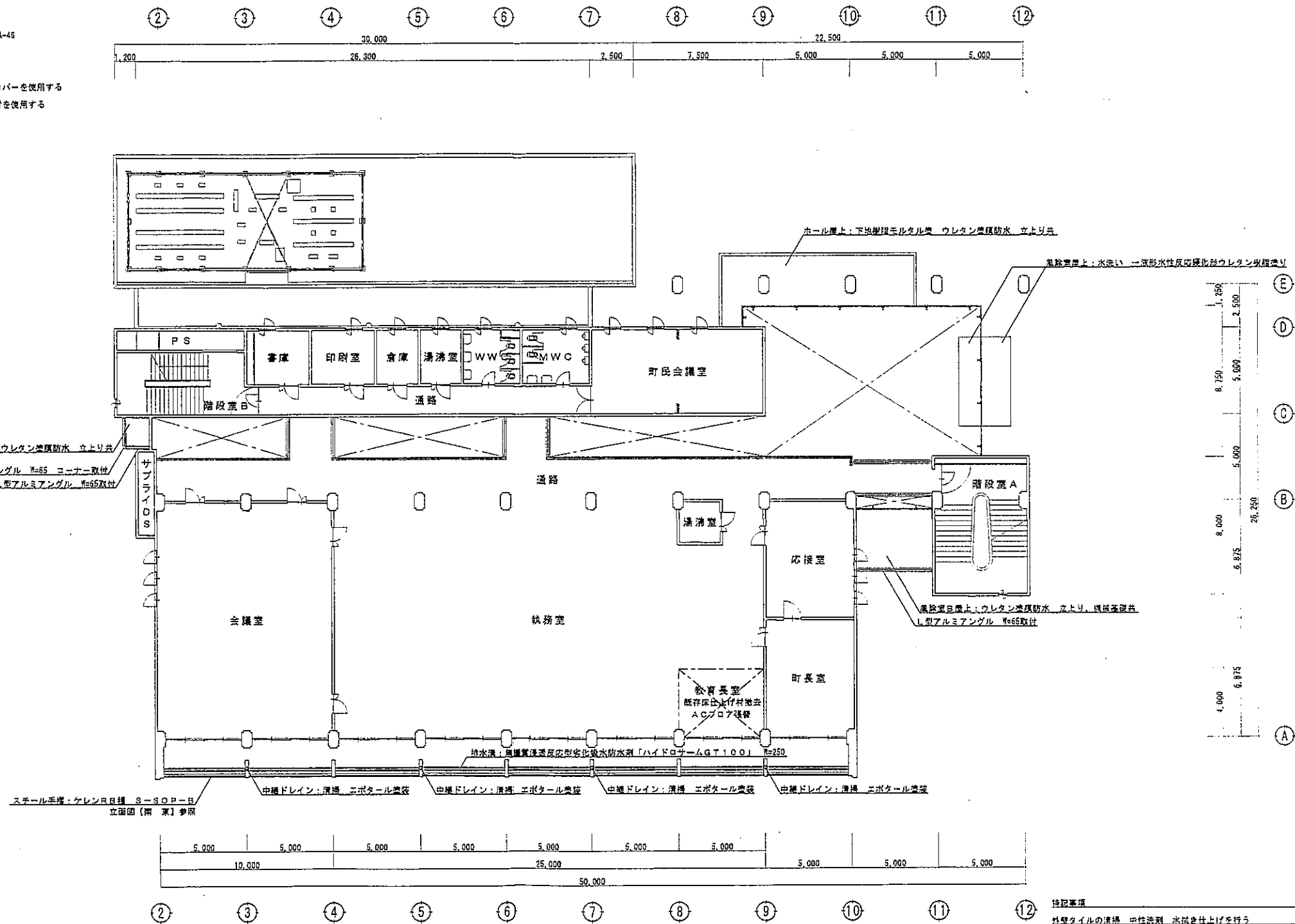
L型アルミアンクル取付詳細図 S=1/2



中継ドレイン部分詳細図 S=1/20



排水溝部分詳細図 S=1/20



- 特記事項
- 外壁タイルの清掃 中性洗剤 水拭き仕上げを行う
 - 外壁に貼るガラスは全てクリーニングを行う
 - 外壁に貼るサッシは全てクリーニングを行う
 - 足場設置時の地面を清掃する
 - タイル外壁面は目地や打点による割れ・亀裂修繕作業を行い、封入・面材貼入を行う
 - タイルの貼っている箇所は剥離注入を行う
 - タイルの剥れている箇所は貼替えを行う
 - ガラス窓めシーリング打替えを行う (外割のみ)
 - タイル・接合部取り合い部の既存シーリング撤去 シール打ち替えを行う



株式会社馬上設計

一級建築士登録第321074号
松本 貴志

CHECK

CON. NAME

南部須市会改修工事

PIC. NAME

2階平面図

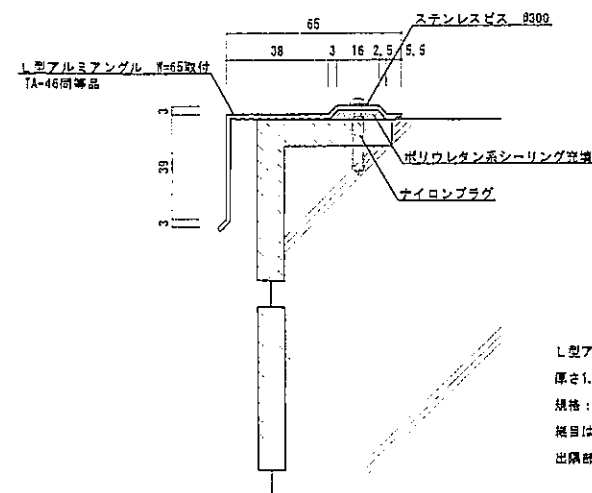
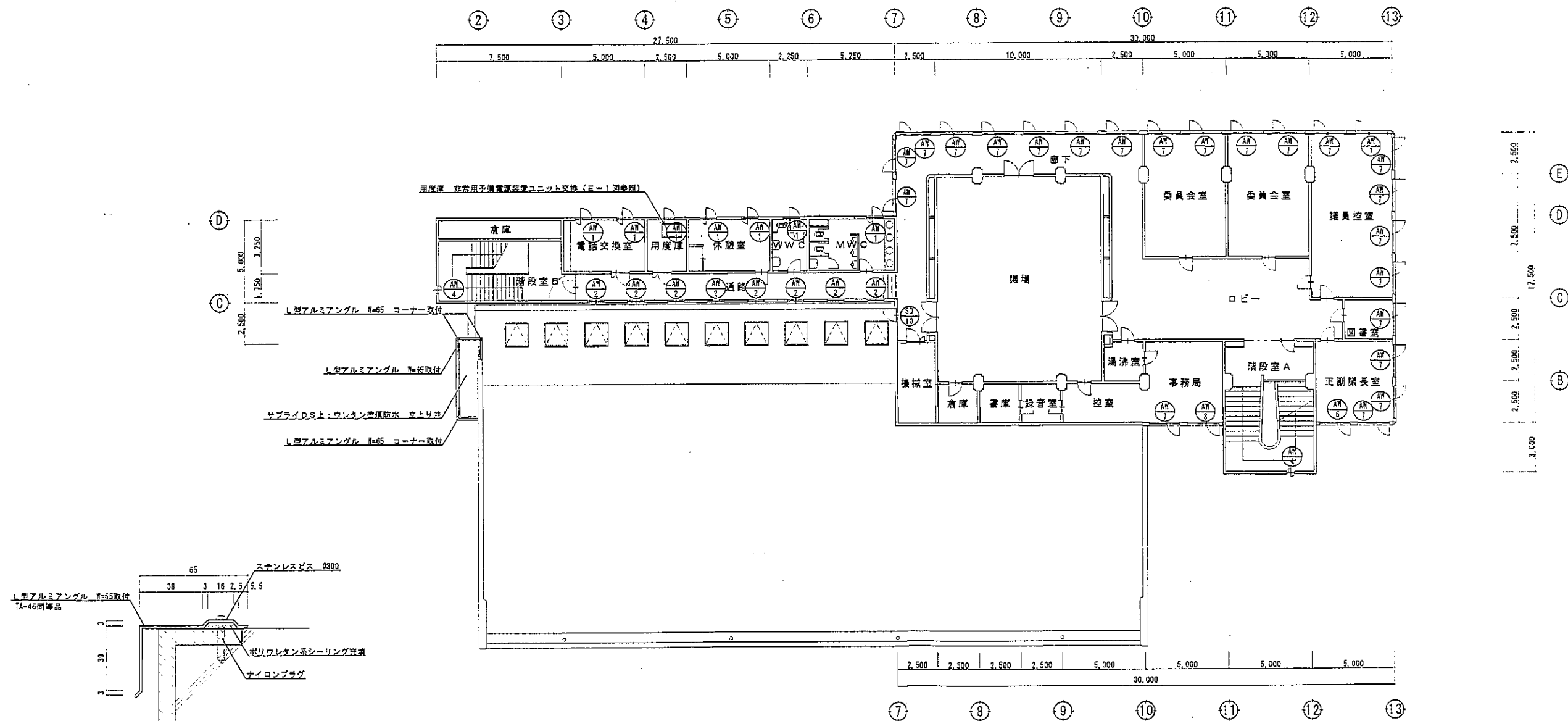
SCALE

1/200

DAY

平成19年12月

A - 6



L型アルミアングル TA-46
厚さ1.5
規格: 45×65×2,000
継目は専用ジョイントカバーを使用する
出隅部は専用コーナー材を使用する

3階平面図 S=1/200

L型アルミアングル取付詳細図 S=1/2

- 施工事項
- 外壁タイルの清掃、水性洗剤、水拭き仕上げを行う
 - 外壁に面するガラスは全てクリーニングを行う
 - 外壁に面するサッシは全てクリーニングを行う
 - 足場設置範囲の地面を清掃する
 - タイル外壁面は目視や打診による割れ・亀裂確認作業を行い、計測、必要記入を行う
 - タイルの浮いている箇所は樹脂注入を行う
 - タイルの剥れている箇所は貼替えを行う
 - ガラス製めシーリング打替えを行う (外観のみ)
 - タイル、建具取り付け部の既存シーリング撤去、シール打ち替えを行う